




**AXELEN**

Est 1990









# Revestimiento de chapa

Cuando sea importante para el cliente que el protector tenga una anchura específica, se puede usar una pieza de revestimiento. Las piezas de revestimiento están disponibles para todas las alturas y en dos anchuras. La versión estándar es RAL 9011. No obstante, se puede adaptar a los requisitos del cliente.



# Modelos

## Chapa de relleno fija 8 artículos

ARTÍCULOS / DESCRIPCIÓN	ALTURA X ANCHURA (MM)	ALTURA (MM)
 <b>T02-3-07504</b>	750x40	750
 <b>T02-3-07507</b>	750x70	750
 <b>T02-3-13004</b>	1300x40	1300
 <b>T02-3-13007</b>	1300x70	1300
 <b>T02-3-19004</b>	1900x40	1900
 <b>T02-3-19007</b>	1900x70	1900
 <b>T02-3-22004</b>	2200x40	2200
 <b>T02-3-22007</b>	2200x70	2200

## Chapa de relleno ajustable 5 artículos

ARTÍCULOS / DESCRIPCIÓN	ALTURA X ANCHURA (MM)	ALTURA (MM)
 <b>T05-3-07515</b> 40-145 mm		750
 <b>T05-3-13015</b> 40-145 mm		1300
 <b>T05-3-19015</b> 40-145 mm		1900
 <b>T05-3-22015</b> 40-145 mm		2200



**T05-3-24015**  
40-145 mm

2400

---