



AXELEN

Est 1990


Puerta corredera simple sin carril

Las puertas correderas simples sin carriles son la solución perfecta cuando se necesita pasar objetos más altos que el carril a través la apertura. La puerta es una buena opción cuando se deben trasladar mercancías utilizando una grúa puente suspendida o una carretilla elevadora.

La altura máxima es de 2500 mm.

Las anchuras máximas son 900, 1400, 1900 y 2900 mm. La anchura de la puerta viene determinada por el panel seleccionado.

(Soportes, manillas y paneles no se incluyen en el paquete de puerta. Las dimensiones de la apertura podrían estar limitadas en función del tipo de cerradura seleccionada).



Modelos











Ancho 900 mm 4 artículos

ARTÍCULOS / DESCRIPCIÓN	ANCHURA MÁXIMA DE APERTURA (MM)	MAX ALTURA (MM)	PANEL	SE AJUSTA AL POSTE
 D26-XXX090 Single sliding door 2-step w/o upper rail ⁸⁹⁰	890	2500	Malla	Classic 50x50
 D46-XXX090 Single sliding door 2-step w/o upper rail ⁸⁶⁰	860	2300	Malla	Premium 70x70
 DP26-XXX090 Single sliding door 2-step w/o upper rail ⁸⁹⁰	890	2300	Plástico Chapa	Classic 50x50
 DP46-XXX090 Single sliding door 2-step w/o upper rail ⁸⁶⁰	860	2300	Plástico Chapa	Premium 70x70

Ancho 1400 mm 4 artículos



ARTÍCULOS / DESCRIPCIÓN	ANCHURA MÁXIMA DE APERTURA (MM)	MAX ALTURA (MM)	PANEL	SE AJUSTA AL POSTE
 D26-XXX140 Single sliding door 2-step w/o upper rail ¹³⁹⁰	1390	2500	Malla	Classic 50x50
 D46-XXX140 Single sliding door 2-step w/o upper rail ¹³⁶⁰	1360	2300	Malla	Premium 70x70
 DP26-XXX140 Single sliding door 2-step w/o upper rail ¹³⁹⁰	1390	2300	Plástico Chapa	Classic 50x50
 DP46-XXX140 Single sliding door 2-step w/o upper rail ¹³⁶⁰	1360	2300	Plástico Chapa	Premium 70x70

Ancho 1900 mm 10 artículos

ARTÍCULOS / DESCRIPCIÓN	ANCHURA MÁXIMA DE APERTURA (MM)	MAX ALTURA (MM)	PANEL	SE AJUSTA AL POSTE
 D28-140190L Single sliding door 2-step w/o upper rail - left	1790	1400	Malla	Classic 50x50
 D28-140190R Single sliding door 2-step w/o upper rail - right	1790	1400	Malla	Classic 50x50
 D28-200190L Single sliding door 2-step w/o upper rail - left	1790	2000	Malla	Classic 50x50
 D28-200190R Single sliding door 2-step w/o upper rail - right	1790	2000	Malla	Classic 50x50
 D28-230190L Single sliding door 2-step w/o upper rail - left	1790	2300	Malla	Classic 50x50
 D28-230190R Single sliding door 2-step w/o upper rail - right	1790	2300	Malla	Classic 50x50
 D28-250190L Single sliding door 2-step w/o upper rail - left	1790	2500	Malla	Classic 50x50
 D28-250190R Single sliding door 2-step w/o upper rail - right	1790	2500	Malla	Classic 50x50
 DP28-230190L Single sliding door 2 step w/o upper rail- left	1790	2300	Plástico Chapa	Classic 50x50 Premium 70x70
 DP28-230190R Single sliding door 2-step w/o upper rail - right	1790	2300	Plástico Chapa	Classic 50x50 Premium 70x70

Ancho 2900 mm 11 artículos

ARTÍCULOS / DESCRIPCIÓN	ANCHURA MÁXIMA DE APERTURA (MM)	MAX ALTURA (MM)	PANEL	SE AJUSTA AL POSTE
 D28-140290L Single sliding door 2-step w/o upper rail - left	2790	1400	Malla	Classic 50x50
 D46-XXX290 Single sliding door 2-step w/o upper rail	2840	2300	Malla	Premium 70x70
 D28-140290R Single sliding door 2-step w/o upper rail - right	2790	1400	Malla	Classic 50x50

	D28-200290L Single sliding door 2-step w/o upper rail - left	2790	2000	Malla	Classic 50x50
	D28-200290R Single sliding door 2-step w/o upper rail - right	2790	2000	Malla	Classic 50x50 Premium 70x70
	D28-230290L Single sliding door 2-step w/o upper rail - left	2790	2300	Malla	Classic 50x50 Premium 70x70
	D28-230290R Single sliding door 2-step w/o upper rail - right	2790	2300	Malla	Classic 50x50 Premium 70x70
	D28-250290L Single sliding door 2-step w/o upper rail - left	2790	2500	Malla	Classic 50x50
	D28-250290R Single sliding door 2-step w/o upper rail - right	2790	2500	Malla	Classic 50x50
	DP28-230290L Single sliding door 2-step w/o upper rail -left	2790	2300	Plástico Chapa	Classic 50x50 Premium 70x70
	DP28-230290R Single sliding door 2-step w/o upper rail - right	2790	2300	Plástico Chapa	Classic 50x50 Premium 70x70

Productos relacionados



CERRADURAS Y SEGURIDAD

Hitchlock

Esta cerradura complementa nuestra gama X-Lock e incluye una fijación integrada para interruptores sin contacto. La cerradura tiene una muesca de enganche regulable para eliminar cualquier holgura....

3 artículos



CERRADURAS Y SEGURIDAD

Cerradura de candado

Es nuestro sistema de cierre más sencillo. Una cerradura estándar con bisagra impide el acceso no autorizado.

3 artículos



CERRADURAS Y SEGURIDAD



Cerradura con pestillo

La cerradura con pestillo se usa de forma general en protectores de máquinas junto con interruptores. Una pulsación y la puerta se cierra y permanece cerrada gracias a la función de cierre rápido d...

4 artículos



CERRADURAS Y SEGURIDAD

X-Lock

X-Lock es un sistema de cerradura de puerta versátil que satisface todas nuestras gamas de prevención de accidentes. Con X-Lock y un kit de puerta, puede transformar cualquier panel de prevención d...

5 artículos



CERRADURAS Y SEGURIDAD

Interruptor/Soportes

Axelent colabora estrechamente con varios líderes del mercado en el sector de interruptores y paradas de emergencia como Allen-Bradley, Siemens, Euchner, ABB Jokab y Telemecanique. La amplia gama d...

44 artículos

ACCESORIOS

Zócalo



El zócalo está disponible en longitud 1000 mm y 1500 mm, para otras longitudes, debe de cortarse in situ durante el montaje. Este zócalo se adapta a los siguientes productos: X-Rail X-Guard Lite,...

35 artículos



ACCESORIOS

Manilla con asa

La manilla con asa se suministra como un juego de 2 piezas y una fijación.

1 artículos



ACCESORIOS

Rueda de apoyo

Una rueda de apoyo adicional no vendría mal en algunos tipos de soluciones de puertas. Nuestra gama ahora incluye una nueva rueda de apoyo inteligente que se adapta tanto a puertas batientes como c...

2 artículos

ACCESORIOS

Zócalo



El zócalo está disponible en longitud 1000 mm y 1500 mm, para otras longitudes, debe de cortarse in situ durante el montaje. Este zócalo se adapta a los siguientes productos: X-Rail X-Guard Lite,...

[35 artículos](#)
