



**AXELENT**


Est 1990

# Puerta corredera triple con carril de 3 niveles

Se utiliza una puerta corredera telescópica triple con carriles si se requiere una apertura mayor pero el espacio es limitado lateralmente. Los paneles se solapan entre sí en su lugar de deslizarse a un lado.

La altura máxima es de 2500 mm y la anchura máxima es de 3x1500 mm. La anchura de la puerta viene determinada por el panel seleccionado.

*(Soportes, manillas y paneles no se incluyen en el paquete de puerta. Las dimensiones de la apertura podrían estar limitadas en función del tipo de cerradura seleccionada).*



# Modelos




## Altura 2000 mm 4 artículos

ARTÍCULOS / DESCRIPCIÓN	ANCHURA MÁXIMA DE APERTURA (MM)	MAX ALTURA (MM)	PANEL	SE AJUSTA AL POSTE
 <b>D23-200450R</b> Triple sliding door with 3-step rail	4360	2150	Malla	Classic 50x50
 <b>D23-200450L</b> Triple sliding door with 3-step rail	4360	2150	Malla	Classic 50x50
 <b>D43-200450R</b> Triple sliding door with 3-step rail	4385	2150	Malla	Premium 70x70
 <b>D43-200450L</b> Triple sliding door with 3-step rail	4385	2150	Malla	Premium 70x70

## Altura 2300 mm 4 artículos

ARTÍCULOS / DESCRIPCIÓN	ANCHURA MÁXIMA DE APERTURA (MM)	MAX ALTURA (MM)	PANEL	SE AJUSTA AL POSTE
 <b>D23-230450R</b> Triple sliding door with 3-step rail	4360	2450	Malla Plástico Classic 50x50 Chapa	
 <b>D23-230450L</b> Triple sliding door with 3-step rail	4360	2450	Malla Plástico Classic 50x50 Chapa	
 <b>D43-230450R</b> Triple sliding door with 3-step rail	4385	2450	Malla	Premium 70x70
 <b>D43-230450L</b> Triple sliding door with 3-step rail	4385	2450	Malla Plástico Premium 70x70 Chapa	

Altura 2500 mm 4 artículos

ARTÍCULOS / DESCRIPCIÓN	ANCHURA MÁXIMA DE APERTURA (MM)	MAX ALTURA (MM)	PANEL	SE AJUSTA AL POSTE
 <b>D23-250450L</b> Triple sliding door with 3-step rail	4360	2650	Malla	Classic 50x50
 <b>D23-250450R</b> Triple sliding door with 3-step rail	4360	2650	Malla	Classic 50x50
 <b>D43-250450L</b> Triple sliding door with 3-step rail	4385	2650	Malla	Premium 70x70
 <b>D43-250450R</b> Triple sliding door with 3-step rail	4385	2650	Malla	Premium 70x70

## Productos relacionados



### CERRADURAS Y SEGURIDAD

#### Hitchlock

Esta cerradura complementa nuestra gama X-Lock e incluye una fijación integrada para interruptores sin contacto. La cerradura tiene una muesca de enganche regulable para eliminar cualquier holgura....

3 artículos



### CERRADURAS Y SEGURIDAD

#### Cerradura de candado

Es nuestro sistema de cierre más sencillo. Una cerradura estándar con bisagra impide el acceso no autorizado.

3 artículos



### CERRADURAS Y SEGURIDAD

#### Cerradura con pestillo

La cerradura con pestillo se usa de forma general en protectores de máquinas junto con interruptores. Una pulsación y la puerta se cierra y permanece cerrada gracias a la función de cierre rápido d...

4 artículos





#### CERRADURAS Y SEGURIDAD

### X-Lock

X-Lock es un sistema de cerradura de puerta versátil que satisface todas nuestras gamas de prevención de accidentes. Con X-Lock y un kit de puerta, puede transformar cualquier panel de prevención d...

5 artículos



#### CERRADURAS Y SEGURIDAD

### Interruptor/Soportes

Axelent colabora estrechamente con varios líderes del mercado en el sector de interruptores y paradas de emergencia como Allen-Bradley, Siemens, Euchner, ABB Jokab y Telemecanique. La amplia gama d...

44 artículos

#### ACCESORIOS

### Zócalo



El zócalo está disponible en longitud 1000 mm y 1500 mm, para otras longitudes, debe de cortarse in situ durante el montaje. Este zócalo se adapta a los siguientes productos: X-Rail X-Guard Lite,...

35 artículos



#### ACCESORIOS

### Manilla con asa

La manilla con asa se suministra como un juego de 2 piezas y una fijación.

1 artículos



#### ACCESORIOS

### Rueda de apoyo

Una rueda de apoyo adicional no vendría mal en algunos tipos de soluciones de puertas. Nuestra gama ahora incluye una nueva rueda de apoyo inteligente que se adapta tanto a puertas batientes como c...

2 artículos

#### ACCESORIOS

### Zócalo



El zócalo está disponible en longitud 1000 mm y 1500 mm, para otras longitudes, debe de cortarse in situ durante el montaje. Este zócalo se adapta a los siguientes productos: X-Rail X-Guard Lite,...

