



Est 1990

# Soporte








Axelent ofrece varias posibilidades de montaje, de las cuales el montaje con soporte, el montaje superior y el montaje en ojo de cerradura son las más comunes. Todos los soportes son rápidos y fáciles de montar.

El soporte del panel de malla permite que los cables verticales pasen por el centro de los paneles de malla. Los soportes, colgantes y soportes X10 permiten la colocación opcional en máquinas, paredes, techos y suelos.



# Modelos

---

ARTÍCULOS / DESCRIPCIÓN	TRATAMIENTO DE SUPERFICIES
 <b>2715-120</b> X15 Bracket 60-120	Zink negro
 <b>2715-220</b> X15 Bracket 220	Zink negro
 <b>2715-320</b> X15 Bracket 320	Zink negro
 <b>2715-420</b> X15 Bracket 420	Zink negro
 <b>7700-032</b> Bracket Holder 50x50	Zink negro
 <b>7700-037</b> Bracket holder aluminium rail	Zink negro
 <b>7700-188</b> Bracket holder 70x70	Zink negro